

SCUOLA DELL'INFANZIA H.C. ANDERSEN

"Un dentro e un fuori: agisco, scopro, penso..."





FINALITA'

Per ogni bambino e bambina la scuola si pone le seguenti finalità:

- la Maturazione dell'Identità (personale e sociale)
- lo Sviluppo dell'Autonomia (personale e sociale)
- lo Sviluppo delle Competenze
- delle misure di Cittadinanza a misura di bambino

ORARIO:

La scuola è aperta dalle ore 8.00 alle ore 16.00

E' garantita l'apertura anticipata alle ore 7.30
con la presenza di un insegnante,
su richiesta del genitore se per motivi di lavoro,
dopo presentazione di adeguata documentazione.





ORGANIZZAZIONE DEI TEMPI:

Dalle 8.00 alle 8.30 il bambino entra a scuola

- Dalle 8.30 alle 10.00 circa offriamo un tempo di accoglienza sociale allargata per salone, la merenda in mensa e l'accoglimento in sezione

Dalle 10.00 si aprono le attività di sezione e/o i laboratori.

Pranzo ore 12.00 per i piccoli, 12.15 per i medi e i grandi.

Gioco libero in giardino o in salone

Riposo per i piccoli in dormitorio alle 13.30 mentre medi e grandi possono rilassarsi

Dalle 14.00 alle 15.15 i medi e i grandi proseguono le attività previste per la giornata

Dalle 15.45 alle 16.00 è prevista l'uscita per tutti.

Le routine scolastiche:

"La scuola promuove lo star bene e un sereno apprendimento attraverso la cura degli ambienti, la predisposizione degli spazi educativi, la conduzione attenta dell'intera giornata scolastica"
(Indicazioni Nazionali 2012)





Il pranzo

Il riposo
dei piccoli




Organizzazione degli Spazi

La sezione ed il giardino offrono per i bambini,
in base allo sviluppo :




Spazio Affettivo/gioco del far finta
(casetta, travestimenti oggetti per la cura...)



Spazio Lettura (libri
tattili,sonori,immagini,cartonati ...)



Spazio Travasi (contenitori di vario tipo,
strumenti per riempire e svuotare, materiali
per i galleggiamento, acqua, farina
gialla, sabbia).



Spazio Scientifico/Pesi e misure (elementi della natura raccolti dai bambini, strumenti di misurazione).



Spazio Fare con le mani (pasta di sale, didò, pongo, plastilina, carta, cartone, ceramica bianca e rossa)



Spazio Colore (tempera, colore a dita, acquerello, pennelli vari, rulli, tamponi, spatole...)




Spazio Grafico (colori a cera, pennarelli, matitoni, carta e cartoncino di vario tipo formato e consistenza)



Spazio Costruzioni (duplo, materiali ad incastro, trenino, legnetti)



Spazio giochi con regole
(puzzle, chiodini, domino...)



Spazio tavolo luminoso

Outdoor Education



In giardino TENDE, TEEPEE,
CUCINE DI FANGO

Outdoor Education



ANGOLI DELLA CONVERSAZIONE


Outdoor Education




AREE DI SCAVO, OPERE CON MATERIALI
NATURALI

LABORATORI PSICOMOTRICITÀ

(percorso triennale)



SCATOLE AZZURRE




MUSICA



PERCORSI




CERAMICA




BIBLIOTECA



LABORATORIO DI INFORMATICA CODING



LABORATORIO INGLESE



axus & Lotr

LABORATORIO COLORE





VI ASPETTIAMO